










Domingo 5 | Acreditación 8 a 9:00

Horarios	SALON 1 (FRESNO) NEFROUROLOGÍA  	SALON 2 (OMBU) EMERGENCIAS	SALON 3 (ARAUCARIA) GERIATRÍA 	SALON 4 (CEIBO) IMAGENOLOGÍA 	SALON 5 (ARAUCARIA 2) CIRUGÍA
9.00/9.10	INAUGURACIÓN				
9.10-10.10	El paciente con alteraciones en la micción. (J. Del Ángel Caraza)	Aproximación a los cuerpos extraños en el tracto gastrointestinal. (L. Bosch)	Claves de la consulta para lograr pacientes vintage. (L. Zufriategui)	Diagnostico radiológico de las alteraciones mediastínicas. (A. Agut)	Anomalías vasculares hepáticas y glándula adrenal. (M. Freire)
10.10-10.50	COFFEE BREAK				
10.50-11.15	RAA: una nueva solución nutricional para cachorros (S. Fort) 				
11.15-12.15	Manejo de la Ureterolitiasis. (M. Acacia)	Manejo de la obstrucción de las vías aéreas altas. (L. Bosch)	¿El riñon envejecerá ... el cómo, es tarea nuestra!. (A. Visintini)	Ecografía del tracto gastrointestinal: enfermedad inflamatoria intestinal vs neoplasia intestinal. (A. Agut)	Cirugía de tiroides y paratiroides. (M. Freire)
12.15-14.00	ALMUERZO				
14.00-14.30	La prevención como clave de la medicina felina actual (A. Jaliquias) 				
14.30-15.45	Infecciones urinarias. (M. Acacia / J. Mas)	Cetoacidosis diabética ¿Qué sabes y qué debes saber?. (L. Bosch)	Abordaje clínico de síndrome de disfunción cognitiva en caninos y felinos. (C. Espina)	Ecografía vs Tomografía computarizada en el diagnóstico de los shunt portosistémicos. (A. Agut)	Cirugía en neoplasias nasales. (J. Mangieri)
15.45-16.30	COFFEE BREAK				
16.30-17.00	Últimos desarrollos en sanidad oral de mascotas (A. Velasco) 				
17.00-18.15	Enfermedad renal crónica: ¿Abordaje por factores de riesgo o por signos clínicos?. (J. Del Ángel Caraza)	Abordaje clínico al paciente que sangra. (L. Bosch)	Interpretación del hemograma en el paciente geronte. (M. Fidanza)	Diagnostico radiológico de la obstrucción intestinal. (A. Agut)	Cirugía oncológica del sistema urinario. (M. Freire)
18.15-20.15	LA FIESTA DEL VETERINARIO CON RODRIGO TAPARI				

Lunes 6

Horarios	SALON 1 (FRESNO) CLÍNICA MÉDICA  	SALON 2 (OMBU) MEDICINA FELINA 	SALON 3 (ARAUCARIA)	SALON 4 (CEIBO) IMAGENOLOGÍA 	SALON 5 (ARAUCARIA 2) NEUROLOGÍA 
9.30-10.30	Valoración del dolor crónico en la clínica de pequeños animales. (M. Freire)	El gato con enfermedad urinaria: ¿Por dónde empiezo?. (J. Del Ángel Caraza)	Avances en el manejo de la DVG (Dilatación vólculo gástrica). (L. Bosch)	Ecografía Hepática...sola o acompañada. (S. Ferraris)	9.45 a 10.30 hs. Crisis cerebrales: No todo es epilepsia. (M. M. D'Elia)
10.30-11.15	COFFEE BREAK				
11.15-11.45	Autolamido excesivo de origen emocional en felinos (M. Snitcofsky) 				
11.45-12.45	Nuevas terapias del dolor crónico. (M. Freire)	Manejo básico del gato con obstrucción uretral. (J. Del Ángel Caraza)	¿Que hay de nuevo en el ventrículo izquierdo felino? (G. Belerenian)	Sistema urinario extra renal: aporte de la radiología para su estudio. (J. Waldhorn)	11.15 a 12 hs. Paresias y ataxias. (P. Hllede) 12 a 12.45 hs. Ataxias vestibulares. (A. E. Rigazzi)
12.45-14.30	ALMUERZO				
14.30-15.30	El arte de la fluidoterapia en el paciente crítico de urgencias: cada caso es diferente. (L. Bosch)	Un manejo amigable para una consulta felina más efectiva. (L. Monllor)	¿ERC o LRA? Evitando confusiones. (J. Del Ángel Caraza)	Es útil la ecografía en las patologías pancreáticas caninas y felinas. (A. Agut)	14.30 - 15.30 hs. Reconocimiento del dolor neuropático y su tratamiento. (J. Brynkyer)
15.30-16.15	COFFEE BREAK				
16.15-17.15	Manejo de la pancreatitis aguda en el perro y el gato. (L. Bosch)	Enfermedad cardíaca congénita en gatos. (G. Belerenian)	Comprendiendo a los marcadores de enfermedad renal en la clínica diaria. (J. Del Ángel Caraza)	Cuando es mejor la ecografía y la TC a la radiografía en las patologías torácicas. (A. Agut)	16.15 - 17.15 hs. Debilidad episódica. (F. Pellegrino)

*Sujeto a modificaciones

